

Su İşlemenin Gelişimi

Yargılama ve Cezalandırmadan Vazgeme

**20.04 - 24.04.2009 tarihleri arasında Viyana ve Wels'te
gerekleştirecek UNDP alıřma Ziyareti**

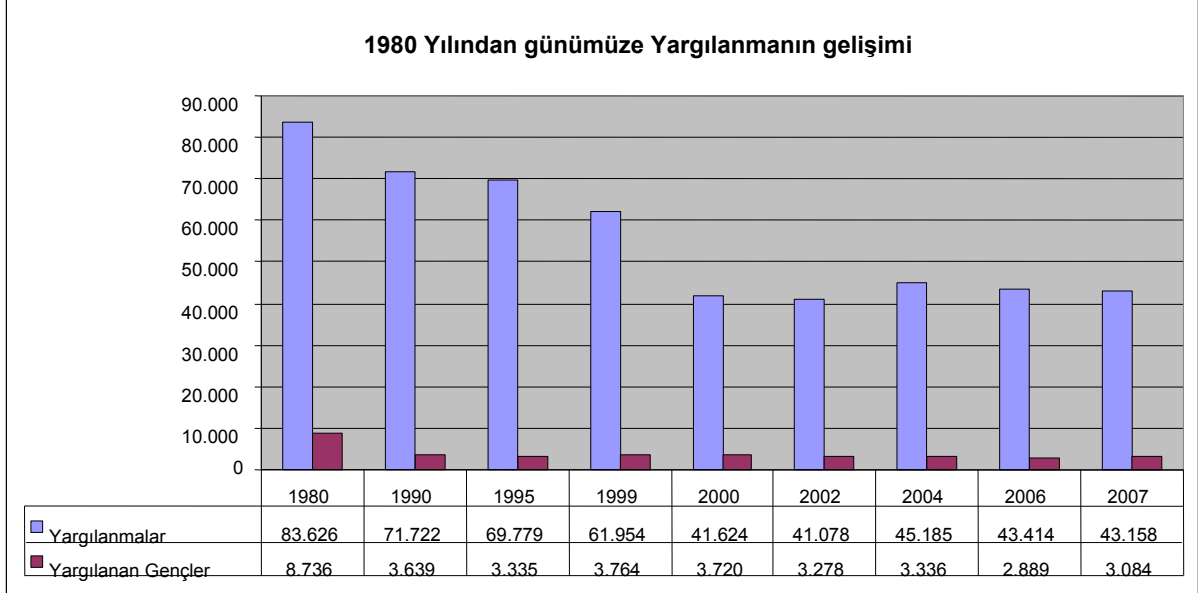
Ri. Mag. Johannes Gasser
BMJ II 2

Bölümler:

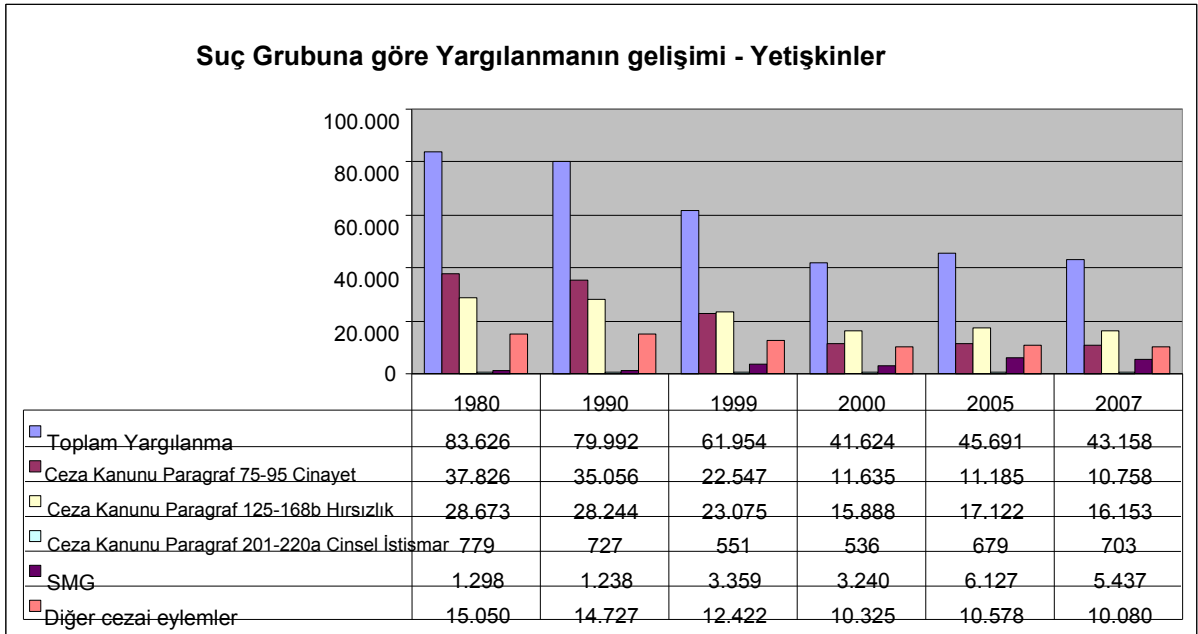
- I. Yargılama:
- II. Mahkemece ceza uygulanması
- III. Şikayetler/tespit edilen suçlular/yargılamalar/cezalandırmadan vazgeçme arasındaki ilişki
- IV. Suç işleme gelişimi 2003 – 2007:
- V. Gençlerce işlenen suçlar – Şikayetler/Yargılamalar/Cezalandırmadan Vazgeçme
- VI. Ceza erteleme Yıllık İstatistik 2007
- VII. Para cezasından ve ceza ertelemesi sonucunda elde edilen gelir

I. Yargılanmalar:

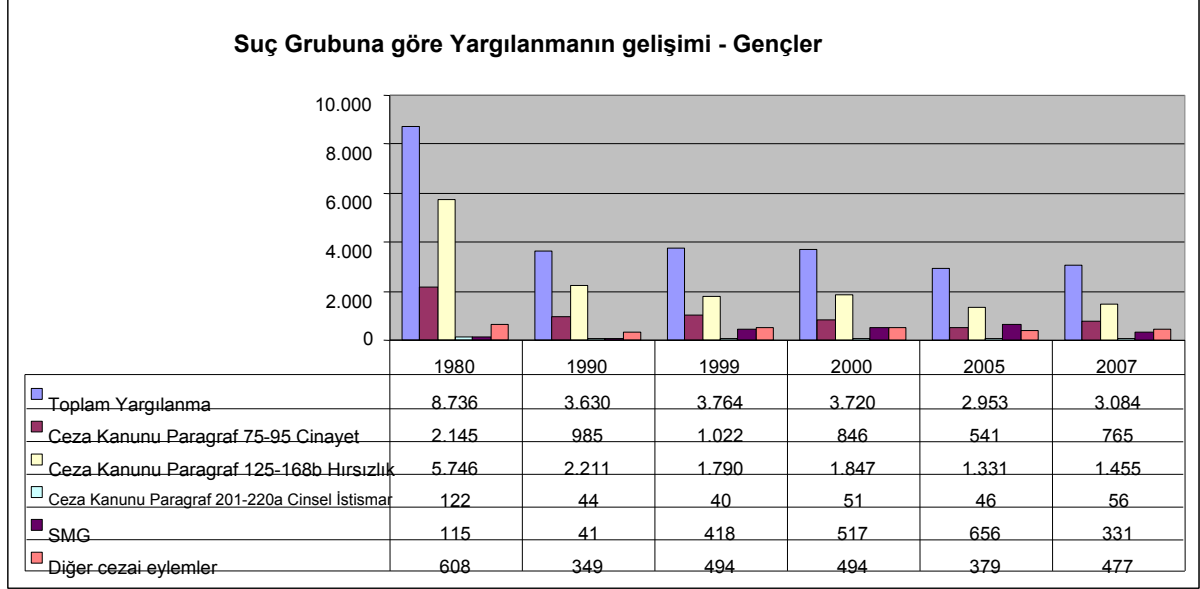
1980 Yılından günümüze Yargılanmanın gelişimi:



Suç Grubuna göre Yargılanmanın gelişimi - Yetişkinler:



Suç Grubuna göre Yargılanmanın gelişimi - Gençler:



II. Mahkemece Ceza Uygulanması

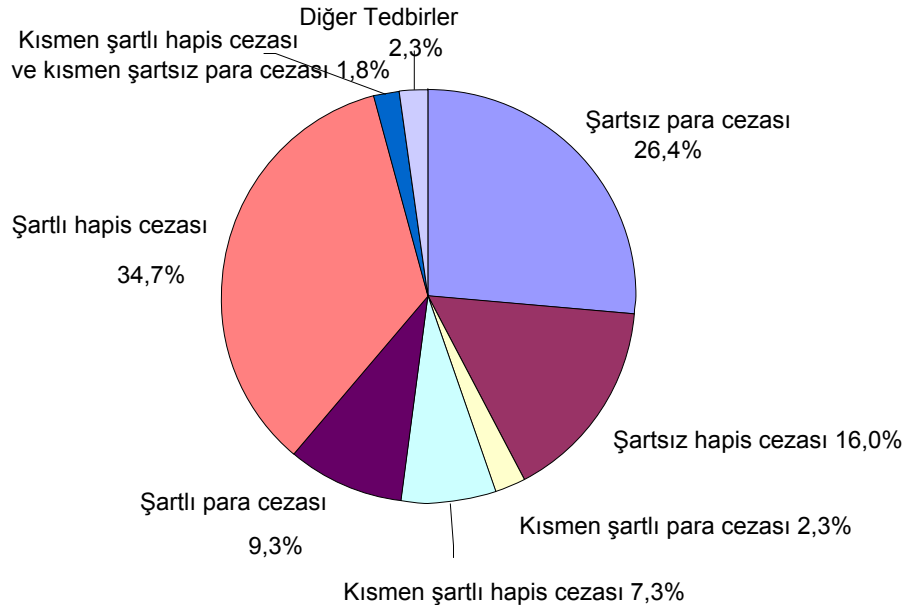
Para cezası, hapis cezası ve diğer tedbirler arasındaki ilişki

Kesinleşen Ceza	2005		2006		2007	
	Kesin rakamlar	%*)	Kesin rakamlar	%*)	Kesin rakamlar	%*)
Toplam Bunlardan	45.691	100	43.414	100	43.158	100
Para cezası	17.756	40,4	16.776	38,6	16.410	39,6
şartlı	3.893	8,5	3.883	8,9	4.012	9,3
şartsız	12.767	27,9	11.906	27,4	11.389	26,4
Kısmen şartlı	1.096	2,4	987	2,3	1.009	2,3
Hapis cezası	26.187	59,6	24.988	57,6	24.998	60,4
şartlı	15.306	33,5	15.013	34,6	14.974	34,7
şartsız	7.136	15,6	6.691	15,4	6.887	16,0
Kısmen şartlı	3.745	8,2	3.284	7,6	3.137	7,3
Kısmen şartlı hapis cezası kısmen şartsız para cezası	746	1,6	711	1,6	777	1,8
Diğer tedbirler	1002	2,2	939	2,2	973	2,3

Tablo 121

*) Kesinleşen toplam yaptırımların yüzde olarak oranları

Şartlı, şartsız, kısmen şartlı kesinleşen para cezaları ve hapis cezaları arasındaki ilişki 2007



Çocuk ceza hukukunda şartsız, kısmen şartlı ve şartlı kesinleşen para cezaları,hapis cezaları ve diğer cezalar ile tedbirler

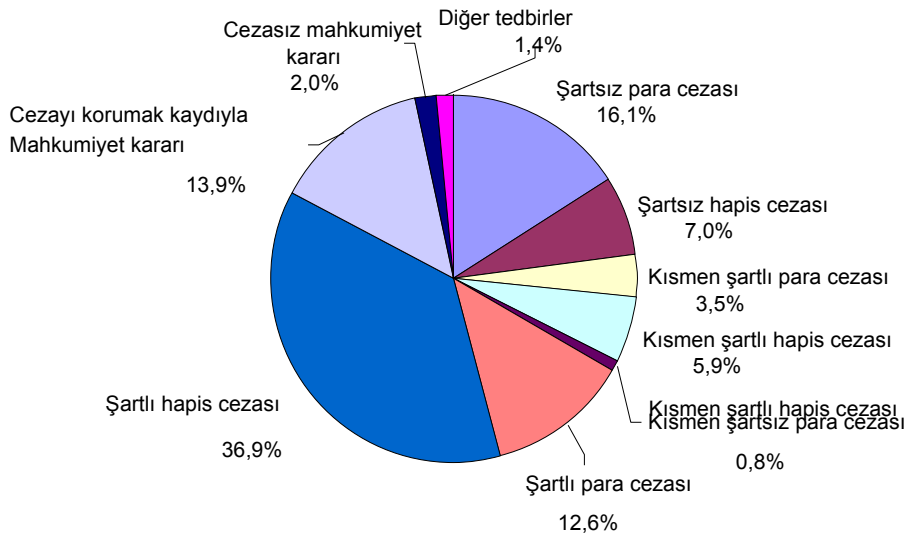
Kesinleşen tedbirler ve cezalar	2005		2006		2007	
	Kesin rakamlar	%*)	Kesin rakamlar	%*)	Kesin rakamlar	%*)
Toplam Bunlardan	2.953	100,0	2.889	100	3.084	100
Şartsız cezalar	692	23,4	630	21,8	711	23,1
Şartsız para cezaları	422	14,3	421	14,6	496	16,1
Şartsız hapis cezaları	270	9,1	209	7,2	215	7,0
Kısmen şartlı cezalar**)	352	11,9	302	10,5	313	10,2
Kısmen şartlı para cezaları	96	3,3	77	2,7	107	3,5
Kısmen şartlı hapis cezaları	244	8,3	209	7,2	182	5,9
Kısmen şartlı hapis cezaları, kısmen şartsız para cezaları	12	0,4	16	0,6	24	0,8
Şartlı cezalar	1.390	47,1	1.461	50,6	1.527	49,5
Şartlı para cezaları	326	11,0	368	12,7	390	12,6
Şartlı hapis cezaları	1.064	36,0	1.093	37,8	1.137	36,9
Cezayı korumak kaydıyla mahkumiyet kararı	426	14,4	386	13,4	427	13,9
Cezasız mahkumiyet kararı	57	1,9	72	2,5	63	2,0
Diğer tedbirler	36	1,2	38	1,3	43	1,4

Tablo 115

*) Cezai eylemler nedeniyle toplamda yargılanan gençlerin yüzde cinsinden oranı

***) Şartlı hapis cezasının şartsız para cezasına bağlı olarak verildiği olaylar dikkate alınmak kaydıyla

Gençlerde kesinleşen cezalar ve tedbirler 2007



III. Şikayetler/tespit edilen suçlular/yargılamalar/cezalandırmadan vazgeçme arasındaki ilişki

1996 – 2007:

	Şikayetler	Tespit edilen suçlular	Yargılamalar	Ceza erteleme teklifleri	Cezanın ertelenmesi
1996	485.450	203.623	66.980		
1997	481.549	203.132	65.040		
1998	479.859	204.718	63.864		
1999	493.246	205.312	61.954		
2000	516.929	181.755	41.624	50.065	
2001	552.710	203.877	38.763	45.140	
2002	591.584	210.713	41.078	53.860	
2003	643.286	229.143	41.749	51.926	
2004	643.648	247.425	45.185	55.291	47.072
2005	605.272	243.493	45.691	55.318	49.176
2006	589.495	238.111	43.414	44.959	45.420
2007	594.240	240.849	43.158	45.317	46.567

	Tespit edilen suçlular/ Yargılamalar	Tespit edilen suçlular/cezanın ertelenmesi	% V + cezanın ertelenmesi toplam
1996	32,9%		
1997	32,0%		
1998	31,2%		
1999	30,2%		
2000	22,9%	27,5%	50,4%
2001	19,0%	22,1%	41,1%
2002	19,5%	25,6%	45,1%
2003	18,2%	22,7%	40,9%
2004	18,3%	22,3%	40,6%
2005	18,5%	22,7%	41,2%
2006	18,2%	18,9%	37,1%
2007	17,9%	18,8%	36,7%

Bu oranlar bize şunu gösteriyor:

Ceza ertelemesinin 1.1.2000 tarihinde uygulanmaya başlanmasıyla yargılamaların toplam şikayet sayısındaki payı yaklaşık % 31'den ortalamada % 19'a geriledi. Ceza

ertelemesinin toplam şikayet sayısındaki payı ortalama % 23 civarındadır. Bu şu anlama gelmektedir: Ceza ertelemesinin uygulamaya konulmasından sonra şikayetlerin % 42'sinin devlet tarafından yargılama ve cezanın ertelenmesine başvurulduğu görülürken, ceza ertelenmesi öncesiyle kıyasladığımızda devletin sadece %31'iyle ilgili olarak yargılamaya başvurduğu görülmektedir.

Bu bize sadece yargılamalardan ceza ertelemesine geçilmediğini ayrıca oldukça sabit kalacak biçimde % 11 oranında bir "netwidening-Effekt" kaydedilmiştir.

Şikayetlerin yargılamalara olan ceza ertelemesinin uygulamaya alınmadan önceki ve sonraki oranı ve ceza ertelemesinin şikayetlere olan oranı hep birbirine yakın seviyelerde gerçekleşmiştir. Bu şu anlama gelmektedir: Daha önce devlet tarafından yaptırım uygulanmayan % 11 oranındaki şikayete devlet tarafından gerek yargılama gerekse ceza ertelemesinin olarak olsun yaptırım uygulanmaktadır.

Suç işleme gelişimi 2003 – 2007:

	2003	2004	2005	2006	2007	04-07	06-07
Polis							
Bilinen mahkemece cezalandırılan eylemler	643.286	643.648	605.272	589.495	594.240	- 7,7%	+ 0,8%
Tespit edilen suçlular	223.915	247.425	237.751	229.968	240.849	- 2,7%	+ 4,8%
Polis tarafından çözülme oranı	34,8%	38,4%	39,6%	38,9%	40,5%		
Adalet							
Cezanın ertelenmesi (Gerçekleşenler)		47.072	49.176	45.420	46.567	- 1,1%	+ 2,5%
→ bunlardan para cezası		24.659	24.539	21.638	21.428	- 13,1 %	- 1,0%
→ bunlardan BL		1.725	2.142	2.428	2.844	+ 64,9%	+ 17,1%
→ bunlardan deneme süresi		11.345	12.352	11.936	12.613	+ 11,2%	+ 5,7%
→ bunlardan PZ + BWH + Görevler		2.159	2.165	1.855	2.012	- 6,8%	+ 8,5%
→ bunlardan ATA		7.184	7.978	7.563	7.670	+ 6,8%	+ 1,4%
Yargılamalar	41.749	45.185	45.691	43.414	43.158	- 4,5%	- 0,6%
„Cinayet“	10.848	11.448	11.185	10.697	10.785	- 5,8 %	+ 0,8%
„Hırsızlık“	15.941	16.761	17.122	16.269	16.153	- 3,6%	- 0,7%
„Cinsel istismar“	578	590	679	570	703	+ 19,2%	+ 23,3%
„SMG“	4.532	5.706	6.127	5.795	5.437	- 4,7%	- 6,2%
Yargılamalar „gençler“	3.178	3.336	2.953	2.889	3.084	- 7,6%	+ 6,7%
Yargılamalar „yetişkinler“	3.745	5.500	5.999	5.594	5.916	+ 7,6%	+ 5,8%
Yargılamalar „Yabancılar“	13.643	14.073	14.073	12.888	12.836	- 8,8%	- 0,4%
Ortalama mahkum sayısı	7.881	8.443	8.863	8.891	8.952	+ 6,0%	+ 0,7%

IV. Gençlerce işlenen suçlar –

Şikayetler/Yargılamalar/Cezalandırmadan Vazgeçme

Şikayet/Yargılamalar/cezalandırmadan vazgeçme sonucu çözüm: 2004 – 2007:

	2004	2005	2006	2007	2004/2007	2006/2007
Şikayetler	28.700	27.678	28.683	33.068	+15,2%	+15,3%
Yargılamalar	3.336	2.952	2.889	3.084	-7,6%	+6,7%
Cezanın ertelenmesi	4.182	4.287	4.397	4.978	+19,0%	+13,2%
Yargılamalar + Cezanın ertelenmesi	6.885	7.239	7.286	8.062	+17,1%	+10,7%

Cezanın ertelenmesi – Gençler 2004 -2007:

Cezanın ertelenmesi	2004	2005	2006	2007	2004/2007	2006/2007
Para cezası	559	539	544	594	+6,3%	+9,2%
Kamu yararına hizmet	900	1.074	1.228	1.569	+74,3	+27,8%
BWH ile deneme süresi / Görev alma	485	440	372	393	-19,0%	+5,6%
ATA	1.277	1.332	1.353	1.408	+10,3%	+4,1%
Sadece deneme süresi	961	902	900	1.014	+5,5%	+12,7%

V. Cezanın ertelenmesi yıllık istatistik 2007

Ceza yerine uygulananlar 2007:

	BAZ*)	St*)	U*)	UR*)	Hv*)	Toplam
Para cezası	15.279	734	5.474	46	828	22.361
Kamu yararına hizmet	1.422	1.084	406	74	201	3.187
Sadece deneme süresi	6.879	372	980	11	51	8.293
Cezanın tecili ile deneme süresi veya görev alma	1.104	301	592	38	62	2.097
Mahkeme dışı olayın çözülmesi	6.476	1.589	1.019	52	243	9.379
Toplam	31.160	4.080	8.471	221	1.385	45.317

BAZ: Bölge avukatları (Bölgesel Mahkeme Seviyesi)

St: Savcılıklar (Eyalet Mahkeme Seviyesi)

U: Bölge Mahkemeleri

UR: Soruşturma hakimliği (Eyalet Mahkemesi Düzeyinde – Ön duruşma)

HV: Eyalet Mahkemesi Düzeyinde – Ana duruşma

Cezanın ertelenmesi seçeneklerinin oranı 2007:

	2007	Toplam oran üzerinden % 2007	2006	Toplam oran üzerinden % 2006	2007'ye göre 2006'da değişiklik
Para cezası	22.361	49,34%	23.150	51,49%	-789/-2,15%
Kamu yararına hizmet	3.187	7,03%	2.508	5,58%	+679/+1,45%
Sadece deneme süresi	8.293	18,30%	7.906	17,58%	+387/+0,72%
Cezanın tecili ile deneme süresi veya görev alma	2.097	4,63%	2.035	4,53%	+62/+0,1%
Mahkeme dışı olayın çözülmesi	9.379	20,70%	9.360	20,82%	+19/-0,12%
Toplam	45.317		44.959		+358
Başarısız cezanın ertelenmesi	9.537	21,05%	10.003	22,25%	-466/-1,2%

Kesin sayılardaki artış ile yüzdesel azalma arasındaki sanılan fark şu şekilde açıklanabilir: Yüzde cinsinden rakamlar önceki seneki yüzdesel değişikliğe değil, cezanın ertelenmesi çeşitleri içerisindeki kaymaya bağlıdır.

2006 ile 2007 yılına ait ceza tecili kapsamındaki uygulamaları karşılaştırdığımızda 2007 yılı için para cezasının % 2 civarında düştüğünü görüyoruz. Buna karşılık kamu yararına yönelik hizmetler % 1,5 oranında artmıştır. İlavessiz deneme süresi, ceza

tecil yardımlı deneme süresi ya da görev alma ile mahkeme dışı uzlaşma oranları değişmemiştir. Başarısız uygulamalarda toplamda özellikle kamu yararına yönelik hizmetlerde (% -3,6) ve ceza tecil yardımlı deneme süresi ile görev almada (% -3) bir gerileme kaydedildi.

Karşılaştırma: Cezanın ertelenmesi seçenekleri ve başarısız cezanın ertelenmesi:

	2007	Toplam oran üzerinden % 2007	Başarısız cezanın ertelenmesi	Toplam oran üzerinden %
Para cezası	22.361	49,34%	3.935	17,60%
Kamu yararına hizmet	3.187	7,03%	559	17,54%
Sadece deneme süresi	8.293	18,30%	837	10,1%
Cezanın tecili ile deneme süresi veya görev alma	2.097	4,63%	547	26,08%
Mahkeme dışı olayın çözülmesi	9.379	20,70%	2.402	25,61%
Toplam	45.317		8.280	18,27%

Ceza erteleme seçeneklerinin sayıları 2007 (Gençler – Genç yetişkinler - Yetişkinler)

	Gençler	Seçenek üzerinden %	Genç erişkinler	Seçenek üzerinden %	Yetişkin	Seçenek üzerinden %	Toplam
Para cezası	577	12,14%	2.130	41,85%	19.654	55,40%	22.361
Kamu yararına hizmet	1.717	36,13%	585	11,49%	885	2, 49%	3.187
Sadece deneme süresi	515	10,84%	887	17,43%	6.891	19,42%	8.293
Cezanın tecili ile deneme süresi veya görev alma	347	7,3%	303	5,95%	1.447	4,08%	2.097
Mahkeme dışı olayın çözülmesi	1.596	33,59%	1.185	23,28%	6.598	18,60%	9.379
Toplam	4.752		5.090		35.475		45.317
Başarısız ceza erteleme	616	12,96%	921	18,09%	6.743	19,01%	8.280

Ceza erteleme seçeneklerinin sayısı 2007:

	Seçenek	Geçici geri çekilme	Başarısız	Kesin geri çekilme
Para cezası	22.361	-	3.935	21.428
Kamu yararına hizmet	3.187	3.225	559	2.4844
Sadece deneme süresi	8.293	14.907	837	12.613
Cezanın tecili ile deneme süresi veya görev alma	2.097	2.764	547	2.012
Mahkeme dışı olayın çözülmesi	9.379	7.496	2.402	7.670
Toplam	45.317	28.392	8.280	46.567

Zararın tazminine genel bakış:

	2007	Toplam oran üzerinden % 2007	2006	Toplam oran üzerinden % 2006	2006'ya kıyasla 2007 yılında değişim
Zarar yok/Ceza erteleme öncesi tazmin edildi	16.902	29,13%	16.836	29,21%	+66/-0,08%
Üçüncü şahıslar (sigorta) tarafından giderilen zarar	19.116	32,94%	18.917	32,82%	+199/+0,12%
Zarar tazmini/ Olay sonucu meydana gelenlerin tazminatı talep etme	10.796	18,60%	10.128	17,57%	+668/+1,03%
Tazmin yok/Karşılama talep etme	11.216	19,33%	11.759	20,40%	-543/-1,1%
Toplam	58.030		57.640		

VI. Para cezasından ve ceza erteleme sonucu elde edilen gelir:

Cinsinden gelirler (Milyon Euro cinsinden)	2005	2006	2007	2006'da 2007 kıyasla fark
Ceza parası	18,51	17,38	23,55	+ 6,17
Para cezaları (§ 90c Ceza Kanunu)	9,72	8,77	9,00	+ 0,23
Ceza vakalarında tazminatlar ve ücretler	4,81	4,42	5,59	+ 1,17
§ 388 Ceza Kanununun Paragraf 388 göre (ceza erteleme) götürü masraf katkıları	0,69	0,68	0,69	+ 0,01